



Fondo Social para la Vivienda

# Guía para generar NPE y pagar en Banca Móvil Agrícola.

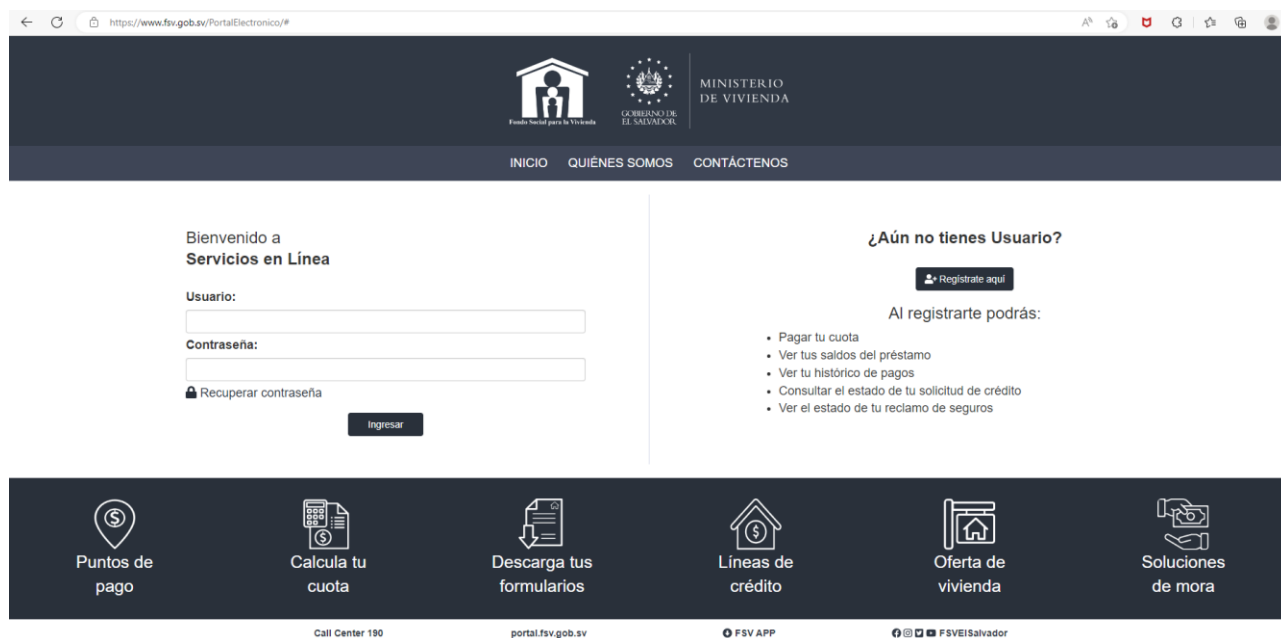


GOBIERNO DE  
EL SALVADOR

MINISTERIO  
DE VIVIENDA

# Generar NPE desde el eFSV

1. Para realizar el pago usando tu tarjeta NPE debes ingresar al portal electrónico.



2. Una vez ingresamos a nuestro perfil, damos clic en la opción “Paga tu cuota”



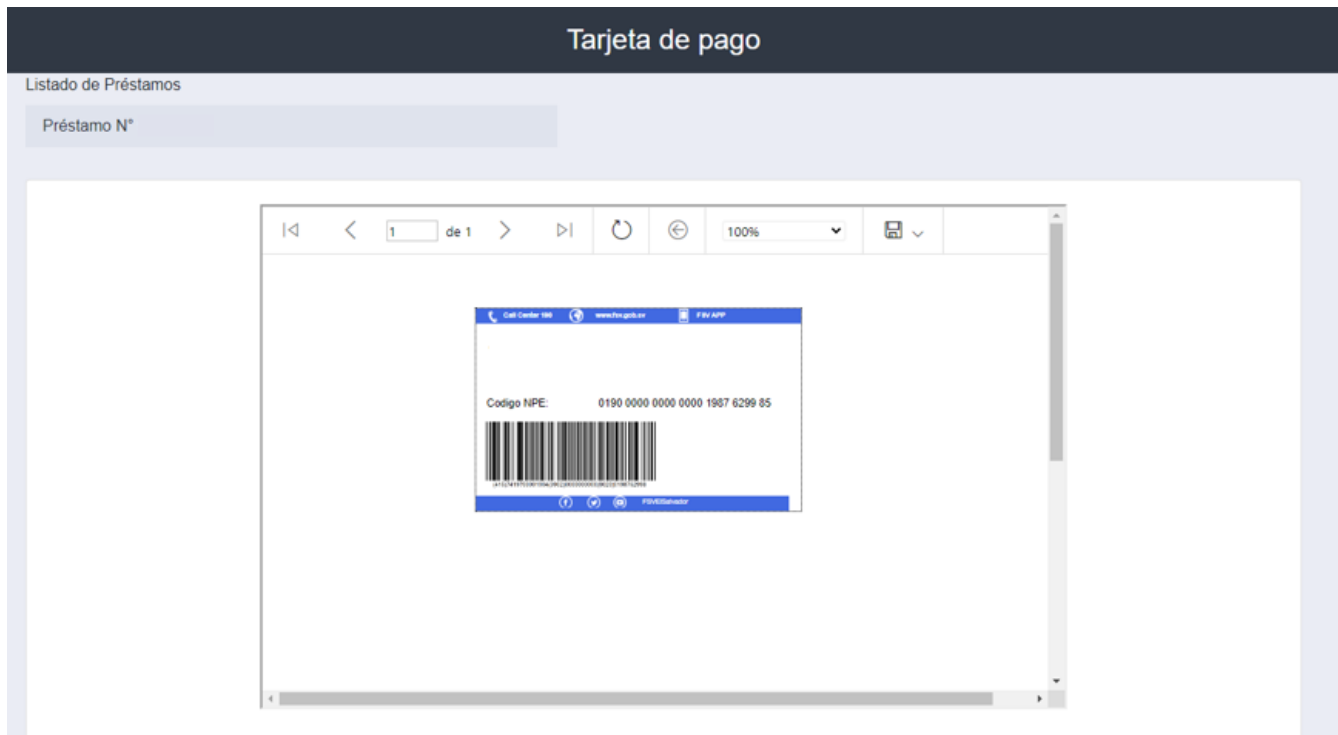
### 3. Seleccionamos la opción Generar una tarjeta con código de barra



The image shows three dark blue menu cards with white icons and text. The first card has a monitor icon with 'P@GOES' and text about electronic payments. The second card has a hand holding a card icon and text about VISA and MASTERCARD. The third card has a barcode icon and text about generating a card with a barcode. A red box highlights the barcode icon, and a red arrow points to it from the left.

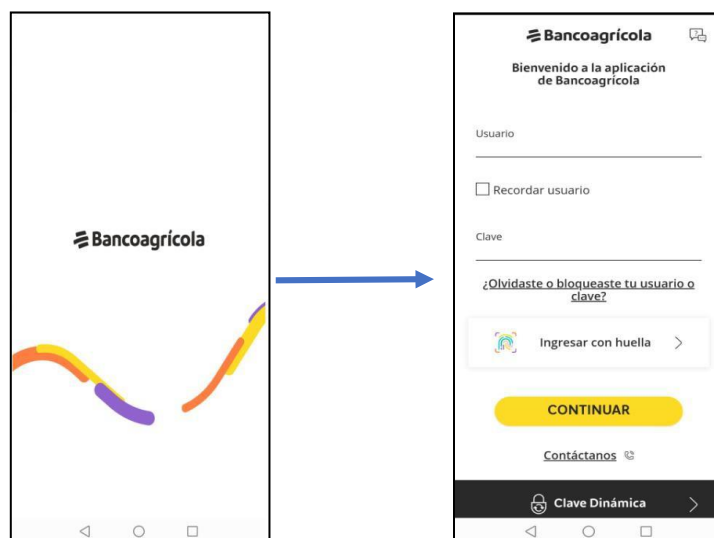
- Card 1:** Icon: P@GOES on a monitor. Text: "Permite realizar el pago electrónico con las instituciones financieras autorizadas." Button: "Descarga guía de utilización".
- Card 2:** Icon: Hand holding a card. Text: "Habilita la opción de pagos mediante cualquier tarjeta de crédito o débito VISA o MASTERCARD Nacionales e". Button: "Descarga guía de utilización".
- Card 3:** Icon: Barcode. Text: "Genera una tarjeta con código de barra para ser utilizada en los puntos de pagos autorizados." Button: "Descarga guía de utilización".

### 4. Finalmente, la tarjeta emitida en la pantalla nos servirá para realizar el pago desde la plataforma del Banco Agrícola.



The screenshot shows a web interface titled "Tarjeta de pago". Below the title is a "Listado de Préstamos" section with a search bar for "Préstamo N°". The main content area displays a preview of a generated payment card. The card has a blue header with "Call Center 190", "www.fsv.gob.sv", and "FSV APP". The card body contains "Codigo NPE: 0190 0000 0000 0000 1987 6299 85" and a barcode. The card footer has "FSV" and "FSVEISalvador".

5. Ingresamos a nuestra aplicación del Banco Agrícola y debemos colocar nuestro usuario y contraseña para acceder.



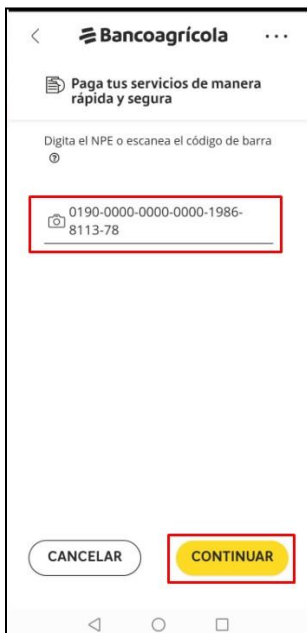
7. Al iniciar sesión debemos localizar nuestra cuenta con la que deseamos efectuar el pago se mostrará nuestras cuentas activas en forma de lista.



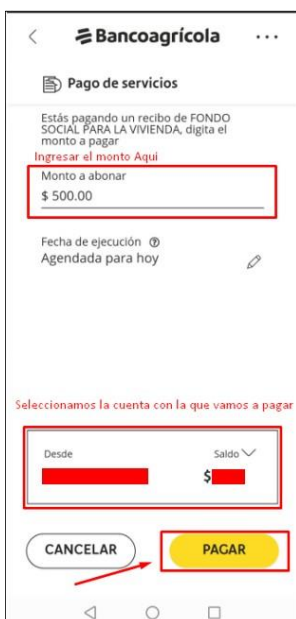
8. Seleccionamos la cuenta luego seleccionamos pago de servicios, se desplegarán dos opciones de las cuales vamos a seleccionar **“Pago con factura”**



9. Ingresamos nuestro código NPE generado en los pasos anteriores y luego presionamos continuar.



10. En la parte superior aparecerá una leyenda que estas pagando un recibo del Fondo Social para la Vivienda , finalmente digitamos el monto a pagar en la parte inferior podemos seleccionar la cuenta de la que vamos a realizar el pago si esta no está seleccionada y presionamos el botón pagar.



**NOTA:** No olvides tomar captura de pantalla al comprobante de pago que aparece al final.